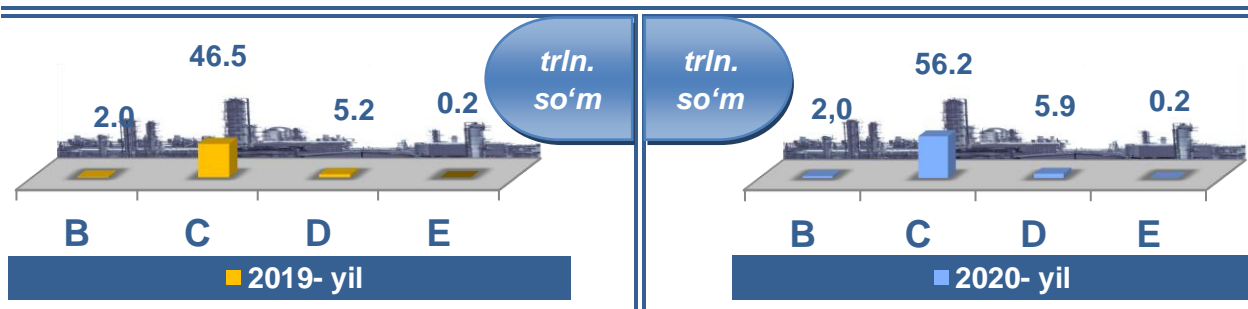


Toshkent viloyatining sanoat ishlab chiqarishi (2020-yil yanvar-dekabr)

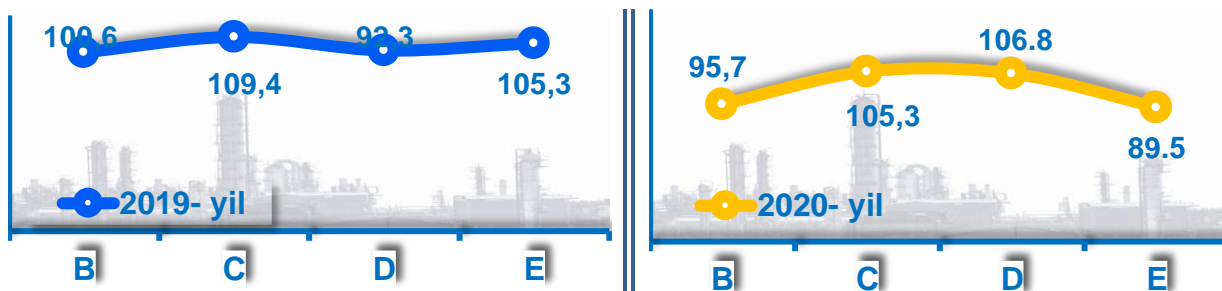
Dastlabki ma'lumotlar bo'yicha, 2020-yilning yanvar-dekabr oylarida viloyat korxonalarini tomonidan 64,8 trln. so'mlik sanoat mahsulotlari ishlab chiqarilgan bo'lib, 2019-yilning mos davriga nisbatan sanoat ishlab chiqarishning fizik hajm indeksi* 103,8 % ni tashkil etdi.

Sanoat ishlab chiqarish tarkibida eng katta ulush ishlab chiqaradigan sanoat hissasiga to'g'ri kelib, uning jami sanoat ishlab chiqarishdagi ulushi (86,7 %) ni tashkil etdi.



B – Tog'kon sanoati va ochiq konlarni ishlash, **C** – Ishlab chiqaradigan sanoat
D – Elektr, gaz, bug' bilan ta'minlash va havoni konditsiyalash, **E** – Suv bilan ta'minlash; kanalizatsiya tizimi, chiqindilarni yig'ish va utilizatsiya qilish.

Asosiy iqtisodiy faoliyat turlari bo'yicha sanoat ishlab chiqarish, FHI* % da

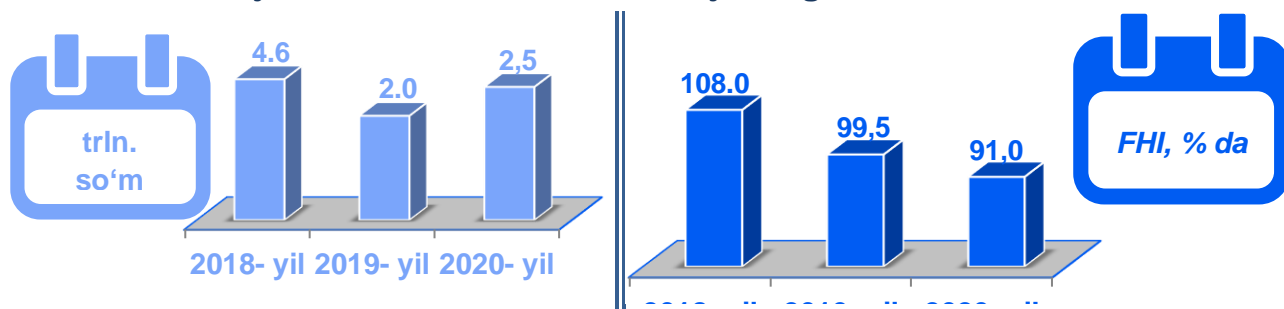


Jami sanoat ishlab chiqarish fizik hajmi pasayishining asosiy omili bo'lib, tog'kon sanoati va ochiq konlarni ishlash sanoatida – 9,0 % ga pasayishi kuzatildi.

Shuningdek, ishlab chiqaradigan (qayta ishlash) sanoatida – 7,9 % ga, hamda elektr, gaz, bug' bilan ta'minlash va havoni konditsiyalashda – 6,8 % ga, suv bilan ta'minlash o'sish kuzatildi. kanalizatsiya tizimi, chiqindilarni yig'ish va utilizatsiya qilishda – 10,5 % ga pasayishi kuzatildi.

*Sanoat ishlab chiqarishining fizik hajm indeksi - ishlab chiqarilgan mahsulotlar (ishlar, xizmatlar) hajmining taqqoslanadigan davrlardagi o'zgarishini tavsiflovchi nisbiy ko'rsatkichdir.

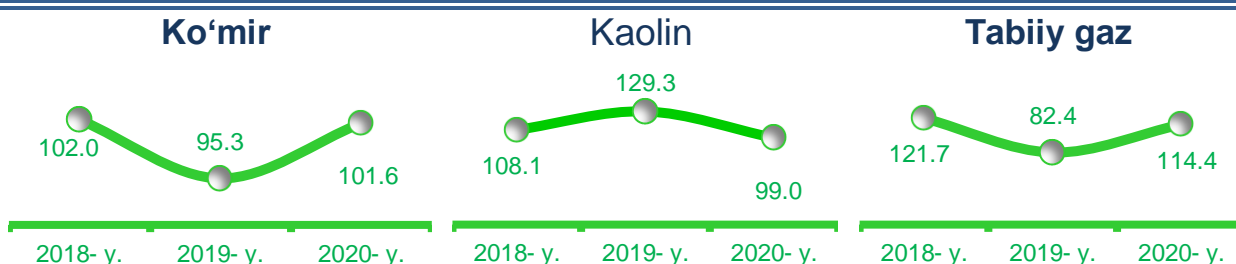
**Togʻ-kon sanoati va ochiq konlarni ishlash sanoatining
jami sanoat mahsulotlari hajmidagi ulushi, % da**



Togʻ-kon sanoati va ochiq konlarni ishlash korxonalarini tomonidan 2020-yilning yanvar-dekabr oylarida ishlab chiqarilgan mahsulotlar hajmi 2500,3 mlrd. soʻmni yoki jami ishlab chiqarilgan sanoat mahsulotlari hajmining 3,9 % ini tashkil etdi.

**Togʻ-kon sanoati va ochiq konlarni ishlashda yirik sanoat korxonalarini
tomonidan ayrim turdagi sanoat mahsulotlarini ishlab chiqarish**

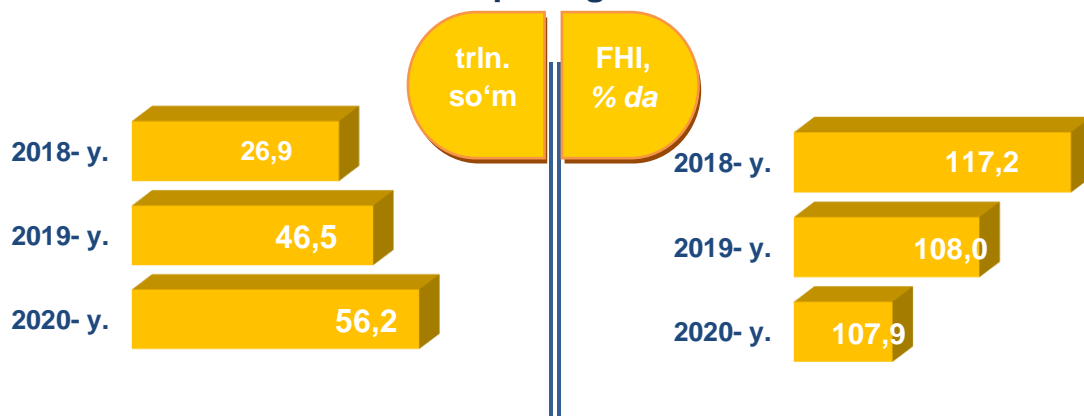
Oʻtgan yilning mos davriga nisbatan, % da



**Togʻ-kon sanoati va ochiq konlarni ishlashda yirik sanoat korxonalarini
tomonidan ayrim turdagi sanoat mahsulotlarini ishlab chiqarish**

Sanoat mahsulotlari	2019-yil yanvar-dekabr	2020-yil yanvar-dekabr	Farqi +/-
Koʻmir, ming t.	3806,0	3868,1	62,1
Tabiiy gaz, mln. kub.m.	269,2	308,1	38,9
Chaqiq tosh, ming t.	450,7	363,0	-87,7
Shagʻal, ming t.	125,3	38,6	-86,7
Kaolin, ming t.	377,2	373,4	-3,8

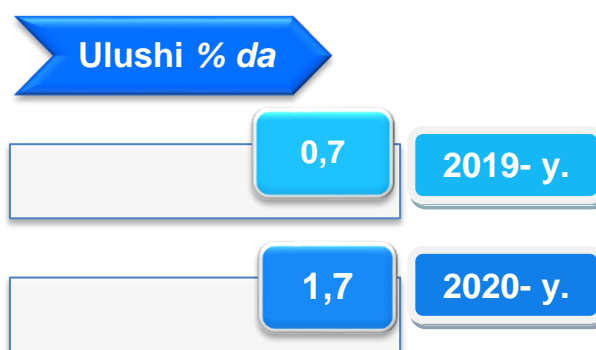
Ishlab chiqaradigan sanoat



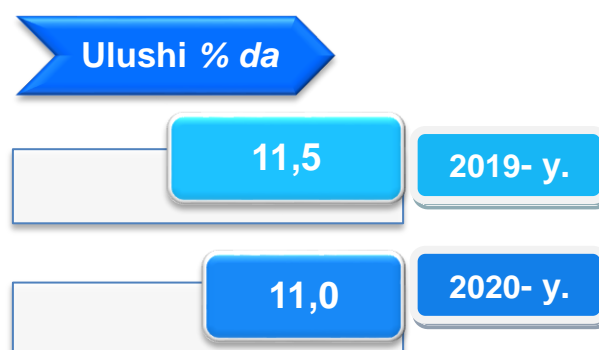
2020- yilning yanvar-dekabr oylarida ishlab chiqaradigan sanoat korxonalaridan ishlab chiqarilgan mahsulotlar hajmi 56171,6 mlrd. so'mni yoki jami sanoat mahsulotlarining 86,7 % ini tashkil etdi.

O'tgan yilning mos davri bilan solishtirganda ishlab chiqaradigan sanoat tarkibida yuqori texnologiyali tarmoqning ulushi 1,7 % ni (2019-yilning yanvar-dekabr oylarida - 0,7 %), o'rta-yuqori texnologiyali - 11,5 % (11,0 %), o'rta-quyi texnologiyali - 51,4 % (51,9 %) va quyi texnologiyali - 22,1 % (22,2 %) ni tashkil etdi.

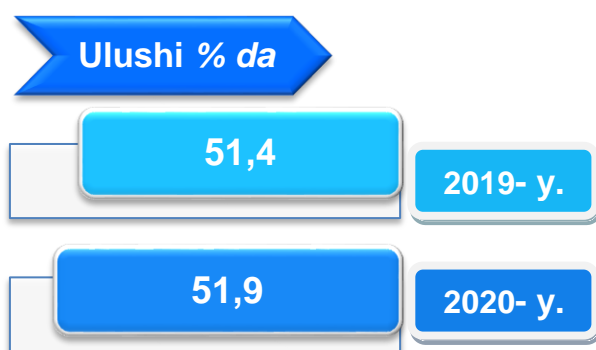
Yuqori texnologiyali




O'rta-yuqori texnologiyali

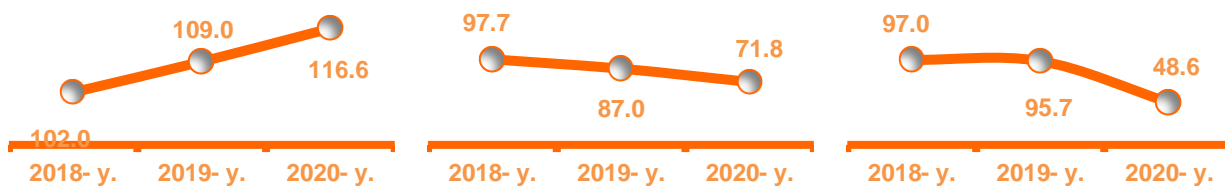


O'rta-quyi texnologiyali



quyi texnologiyali



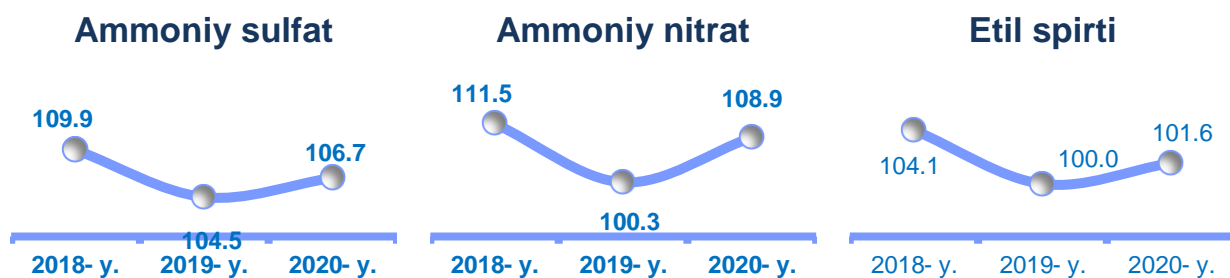


Ishlab chiqaradigan sanoatda yirik sanoat korxonalar tomonidan ayrim turdagi mahsulotlarni ishlab chiqarish

Sanoat mahsulotlari	2019- yil yanvar-dekabr	2020- yil yanvar-dekabr	Farqi +/-
Yumshoq bug'doy va spelta uni, ming t.	311,4	340,6	29,2
Paxta tolasi, ming t.	17,6	42,7	25,1
O'simlik yog'i (tozalangan), ming t.	6,4	5,7	-0,7
Portlandsement, ming t.	5042,1	4839,1	-203
Kultivatorlar, dona	2008	573	-1435
Avtomobil dvigiteLLari, ming dona.	200,6	222,4	21,8

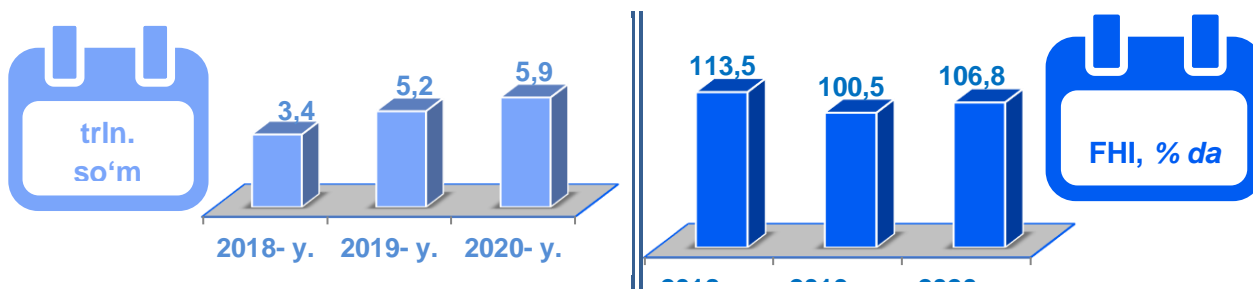
Texnologik jihozlarni kapital qayta tiklash ishlari, kimyo korxonalarida ishlab chiqarish quvvatlaridan foydalanish hajmini oshirish imkonini berib, o'tgan yilning shu davriga nisbatan ammoniy sulfat (2019- yilning yanvar-dekabr oylariga nisbatan 106,7 %), ammoniy nitrat (108,9 %) hamda etil spirti (101,6 %) mahsulotlarida o'sish ko'rsatkichlari qayd etildi.

O'tgan yilning mos davriga nisbatan, % da



Elektr, gaz, bug' bilan ta'minlash va havoni konditsiyalash

2020- yilning yanvar-dekabr oylarida



Elektr, gaz, bug' bilan ta'minlash va havoni konditsiyalash korxonalaridan ishlab chiqarilgan mahsulotlar hajmi 5900,2 mlrd. so'mni (jami ishlab chiqarilgan sanoat mahsulotlari hajmining (9,1 % ini) tashkil etdi.

2020-yilning yanvar-dekabr oylarida, sanoatning mazkur tarmog'ida elektr energiyani ishlab chiqarish, uzatish va taqsimlash, bug' bilan ta'minlash tizimlari va havoni konditsiyalash o'tgan yilning mos davriga nisbatan fizik hajm indeksi 106,8 % ni tashkil etdi.

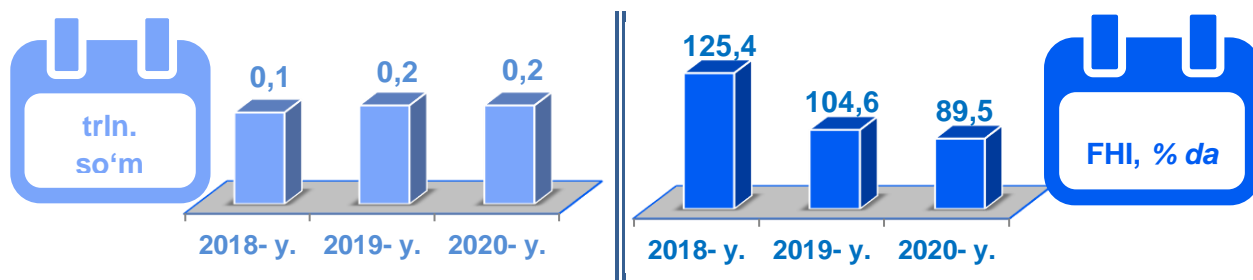
Elektr, gaz, bug' bilan ta'minlash va havoni konditsiyalash sohasida yirik sanoat korxonalaridan sanoat mahsulotlarini ishlab chiqarish

Sanoat mahsulotlari	2019- yil yanvar-dekabr	2020- yil yanvar-dekabr	Farqi +/-
Elektroenergiya, mln.kVt/s	19351,7	17464,4	-1887,3
Issqlik energiyasi, ming gkal	3666,8	3903,3	236,5



Sanoat mahsulotlari	2019- yil yanvar-dekabr	2020- yil yanvar-dekabr	Farqi +/-
Ko'mirni yer ostida gazga aylantirish natijasida hosil bo'lgan gaz, <i>ming kub. m.</i>	269218,0	308094,0	38876

Suv bilan ta'minlash, kanalizatsiya tizimi,
chiqindilarni yig'ish va utilizatsiya qilish



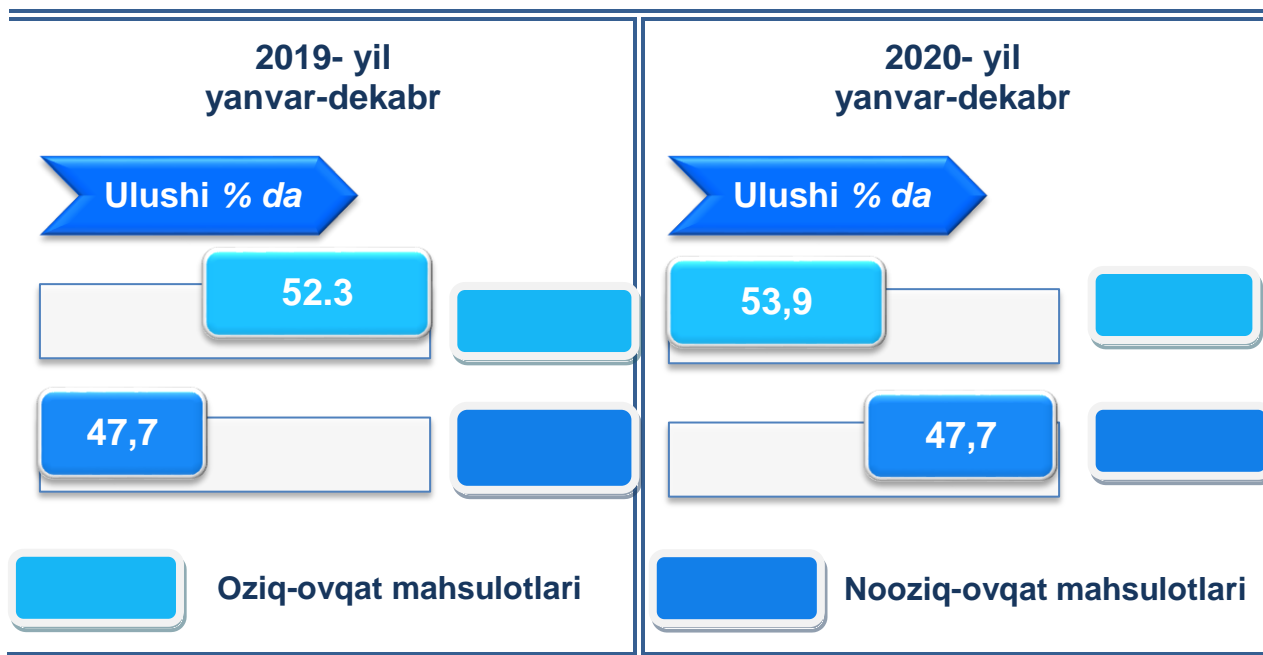
Suv bilan ta'minlash, kanalizatsiya tizimi, chiqindilarni yig'ish va utilizatsiya qilish korxonalaridan ishlab chiqarilgan mahsulotlar hajmi 193,2 mlrd. so'mni (jami ishlab chiqarilgan sanoat mahsulotlari hajmining 0,3 % ini) tashkil etdi.

Sanoat mahsulotlari	2019- yil yanvar- dekabr	2020- yil yanvar- dekabr	Farqi +/-
Oqava suvlarni yo'qotish, transportirovka qilish va ishlov berish bo'yicha xizmatlar, <i>mln.so'm</i>	39782,8	37287,0	-2495,8
Suvga ishlov berish va suv quvurlari bo'yicha taqsimlash xizmatlar, <i>mln.so'm</i>	89942,8	91486,5	1543,7

O'tgan yilning mos davriga nisbatan Suvga ishlov berish va suv quvurlari bo'yicha taqsimlash xizmatlar, – 10,5 % ga kamayishi kuzatildi.

Iste'mol mahsulotlari ishlab chiqarish

Tayyor mahsulot turlarini kengaytirish va ishlab chiqarilishini qo'llab-quvvatlash bo'yicha amalga oshirib kelinayotgan chora-tadbirlar natijasida, iste'mol mahsulotlari ishlab chiqarish hajmi 13153,1mlrd. so'mni tashkil etdi va 2019-yilning mos davriga nisbatan 8,7 % ga o'sgan holda, uning jami sanoatdagi ulushi 20,3 % ni tashkil etdi.























Oziq-ovqat mahsulotlari ishlab chiqarish tarkibida vino va aroq mahsulotlari va pivo 15,6 % (2019- yil yanvar-dekabr oylarida 17,7 %)ni tashkil etdi.

Hududlar kesimida iste'mol mahsulotlari ishlab chiqarilishining viloyat jami hajmidagi eng yuqori ulushi Zangiota tumaniga to'g'ri kelib, 18,4 % ni, shuningdek, Ohangaron shahri 10,8 % ni, Qibray tumani 9,6 % ni, Angren shahri 7,4 % ni hamda Chirchiq shahri 8,2 % ni tashkil etdi.

Shuningdek, iste'mol mahsulotlari ishlab chiqarilishining o'sish sur'atida viloyat o'sish sur'ati (108,7 %) darajasidan yuqori ko'rsatkich Bekobod (109,2 %), Ohangaron (193,3 %), Angren (114,4 %) shaharlarida hamda Parkent tumanida (124,7 %) qayd etildi.

Hududlar bo'yicha iste'mol mahsulotlari ishlab chiqarish hajmi, tarkibi va o'sish sur'ati, 2020- yilning yanvar-dekabr oylarida













	<i>Mrd. so'm</i>	<i>Ulushi % da</i>	<i>O'sishi % da</i>		<i>Mrd. so'm</i>	<i>Ulushi % da</i>	<i>O'sishi % da</i>
	183,0	1,4	113,7		144,3	1,1	100,5
Nurafshon				Bo'ka			
	<i>Mrd. so'm</i>	<i>Ulushi % da</i>	<i>O'sishi % da</i>		<i>Mrd. so'm</i>	<i>Ulushi % da</i>	<i>O'sishi % da</i>
	239,5	1,8	79,5		2 417,9	18,4	99,5
Olmaliq				Zangiota			
	<i>Mrd. so'm</i>	<i>Ulushi % da</i>	<i>O'sishi % da</i>		<i>Mrd. so'm</i>	<i>Ulushi % da</i>	<i>O'sishi % da</i>
	968,4	7,4	114,4		614,0	4,7	97,6
Angren				Yuqorichirchiq			
	<i>Mrd. so'm</i>	<i>Ulushi % da</i>	<i>O'sishi % da</i>		<i>Mrd. so'm</i>	<i>Ulushi % da</i>	<i>O'sishi % da</i>
	184,4	1,4	109,2		153,7	1,2	74,8
Bekobod				Quyichirchiq			
	<i>Mrd. so'm</i>	<i>Ulushi % da</i>	<i>O'sishi % da</i>		<i>Mrd. so'm</i>	<i>Ulushi % da</i>	<i>O'sishi % da</i>
	1 417,1	10,8	193,3		1 258,7	9,6	103,7
Ohangaron				Qibray			
	<i>Mrd. so'm</i>	<i>Ulushi % da</i>	<i>O'sishi % da</i>		<i>Mrd. so'm</i>	<i>Ulushi % da</i>	<i>O'sishi % da</i>
	1 072,5	8,2	116,0		314,7	2,4	124,7
Chirchiq				Parkent			
	<i>Mrd. so'm</i>	<i>Ulushi % da</i>	<i>O'sishi % da</i>		<i>Mrd. so'm</i>	<i>Ulushi % da</i>	<i>O'sishi % da</i>
	362,3	2,8	80,8		249,7	1,9	92,6
Yangiyo'l				Piskent			
	<i>Mrd. so'm</i>	<i>Ulushi % da</i>	<i>O'sishi % da</i>		<i>Mrd. so'm</i>	<i>Ulushi % da</i>	<i>O'sishi % da</i>
	472,7	3,6	106,9		358,9	2,7	102,1
Oqqo'rg'on				O'rtachirchiq			
	<i>Mrd. so'm</i>	<i>Ulushi % da</i>	<i>O'sishi % da</i>		<i>Mrd. so'm</i>	<i>Ulushi % da</i>	<i>O'sishi % da</i>
	103,6	0,8	63,7		361,7	2,7	114,8
Ohangaron				Chinoz			
	<i>Mrd. so'm</i>	<i>Ulushi % da</i>	<i>O'sishi % da</i>		<i>Mrd. so'm</i>	<i>Ulushi % da</i>	<i>O'sishi % da</i>
	157,5	1,2	112,0		538,3	4,1	109,1
Bekobod				Yangiyo'l			





	Mrd. so'm	Ulushi % da	O'sishi % da		Mrd. so'm	Ulushi % da	O'sishi % da
	506,9	3,9	101,1		1 073,5	8,2	111,3
Bo'stonliq				Toshkent			

Hududlar kesimida nooziq-ovqat mahsulotlar ishlab chiqarilishining viloyat jami hajmidagi eng yuqori ulushi Ohangaron shahriga to'g'ri kelib, 12,5 % ni, shuningdek, Chirchiq shahrida 12,2 % ni, Zangiota 12,4 % ni, Toshkent 10,2 % ni hamda Qibray tumanlarida 6,2 % ni tashkil etdi.

Shuningdek, nooziq-ovqat mahsulotlar ishlab chiqarilishining o'sish sur'atida yuqori ko'rsatkich Parkent tumanida (153,0 %), Ohangaron (208,0 %), Bekobod (115,4 %) hamda Angren (114,1 %) shaharlarida qayd etildi.

**Hududlar bo'yicha nooziq-ovqat mahsulotlar ishlab
chiqarish hajmi, tarkibi va o'sish sur'ati
2020- yilning yanvar- dekabr oylarida**





	Mrd. so'm	Ulushi % da	O'sishi % da		Mrd. so'm	Ulushi % da	O'sishi % da
	122,8	2,0	115,3		59,2	1,0	98,7
Nurafshon.				Bo'ka			
	Mrd. so'm	Ulushi % da	O'sishi % da		Mrd. so'm	Ulushi % da	O'sishi % da
	168,9	2,8	81,8		753,2	12,4	79,5
Olmaliq				Zangiota			
	Mrd. so'm	Ulushi % da	O'sishi % da		Mrd. so'm	Ulushi % da	O'sishi % da
	440,8	7,3	114,1		227,2	3,8	87,8
Angren				Yuqorichirchiq			
	Mrd. so'm	Ulushi % da	O'sishi % da		Mrd. so'm	Ulushi % da	O'sishi % da
	133,4	2,2	115,4		85,9	1,4	72,3
Bekobod				Quyichirchiq			
	Mrd. so'm	Ulushi % da	O'sishi % da		Mrd. so'm	Ulushi % da	O'sishi % da
	757,1	12,5	208,0		377,8	6,2	90,0
Ohangaron				Qibray			
	Mrd. so'm	Ulushi % da	O'sishi % da		Mrd. so'm	Ulushi % da	O'sishi % da
	742,1	12,2	110,3		171,0	2,8	153,0
Chirchiq				Parkent			



















	Mlrd. so'm	Ulushi % da	O'sishi % da		Mlrd. so'm	Ulushi % da	O'sishi % da
	214,6	3,5	85,5		65,3	1,1	89,6
Yangiyo'l				Piskent			
	166,2	2,7	107,1		197,6	3,3	97,9
Oqqo'rg'on				O'rtachirchiq			
	54,7	0,9	57,7		189,9	3,1	112,6
Ohangaron				Chinoz			
	83,8	1,4	113,9		287,3	4,7	107,0
Bekobod				Yangiyo'l			
	145,0	2,4	86,2		615,3	10,2	112,3
Bo'stonliq				Toshkent			

Hududlar kesimida oziq-ovqat mahsulotlari ishlab chiqarilishining viloyat jami hajmidagi eng yuqori ulushi Zangiota tumaniiga to'g'ri kelib, 23,3 % ni, shuningdek, Qibray tumani 12,5 % ni, Ohangaron shahri esa 9,2 % ni tashkil etdi.

Shuningdek, oziq-ovqat mahsulotlari ishlab chiqarilishining o'sish sur'atida eng yuqori ko'rsatkich Ohangaron (179,7%), Chirchiq (131,7 %), Angren shaharlarida (114,5 %) qayd etildi.

**Hududlar bo'yicha oziq-ovqat mahsulotlari
ishlab chiqarish hajmi, tarkibi va o'sish sur'ati
2020- yilning yanvar-dekabr oylarida**

	Mlrd. so'm	Ulushi % da	O'sishi % da		Mlrd. so'm	Ulushi % da	O'sishi % da
	59,3	0,8	111,5		55,9	0,8	99,5
Nurafshon				Bo'ka			
	68,3	1,0	73,7		1 651,0	23,3	112,2
Olmaliq				Zangiota			


	<i>Mlrd. so'm</i>	<i>Ulushi % da</i>	<i>O'sishi % da</i>		<i>Mlrd. so'm</i>	<i>Ulushi % da</i>	<i>O'sishi % da</i>
	539,5	7,6	114,5		395,7	5,6	104,3
	Angren				Yuqorichirchiq		
	<i>Mlrd. so'm</i>	<i>Ulushi % da</i>	<i>O'sishi % da</i>		<i>Mlrd. so'm</i>	<i>Ulushi % da</i>	<i>O'sishi % da</i>
	48,6	0,7	95,1		70,3	1,0	81,3
	Bekobod				Quyichirchiq		
	<i>Mlrd. so'm</i>	<i>Ulushi % da</i>	<i>O'sishi % da</i>		<i>Mlrd. so'm</i>	<i>Ulushi % da</i>	<i>O'sishi % da</i>
	655,0	9,2	179,7		884,1	12,5	111,0
	Ohangaron				Qibray		
	<i>Mlrd. so'm</i>	<i>Ulushi % da</i>	<i>O'sishi % da</i>		<i>Mlrd. so'm</i>	<i>Ulushi % da</i>	<i>O'sishi % da</i>
	325,7	4,6	131,7		156,2	2,2	102,3
	Chirchiq				Parkent		
	<i>Mlrd. so'm</i>	<i>Ulushi % da</i>	<i>O'sishi % da</i>		<i>Mlrd. so'm</i>	<i>Ulushi % da</i>	<i>O'sishi % da</i>
	146,6	2,1	74,5		189,4	2,7	94,1
	Yangiyo'l				Piskent		
	<i>Mlrd. so'm</i>	<i>Ulushi % da</i>	<i>O'sishi % da</i>		<i>Mlrd. so'm</i>	<i>Ulushi % da</i>	<i>O'sishi % da</i>
	308,8	4,4	106,8		165,3	2,3	107,7
	Oqqo'rg'on				O'rtachirchiq		
	<i>Mlrd. so'm</i>	<i>Ulushi % da</i>	<i>O'sishi % da</i>		<i>Mlrd. so'm</i>	<i>Ulushi % da</i>	<i>O'sishi % da</i>
	50,9	0,7	73,2		166,9	2,4	116,5
	Ohangaron				Chinoz		
	<i>Mlrd. so'm</i>	<i>Ulushi % da</i>	<i>O'sishi % da</i>		<i>Mlrd. so'm</i>	<i>Ulushi % da</i>	<i>O'sishi % da</i>
	75,7	1,1	109,1		262,2	3,7	111,1
	Bekobod				Yangiyo'l		
	<i>Mlrd. so'm</i>	<i>Ulushi % da</i>	<i>O'sishi % da</i>		<i>Mlrd. so'm</i>	<i>Ulushi % da</i>	<i>O'sishi % da</i>
	367,4	5,2	108,5		451,2	6,4	110,0
	Bo'stonliq				Toshkent		

**Xorijiy investitsiyalar ishtirokidagi korxonalar
tomonidan sanoat mahsulotlari ishlab chiqarish**
2020- yilning yanvar-dekabr oylarida


Hisobot davrida xorijiy investitsiyalar ishtirokidagi korxonalar tomonidan 14625,4 mlrd. soʻmlik sanoat mahsulotlari ishlab chiqarildi.

2020 yil yanvar-dekabr

2019 yil yanvar-dekabr





 Boshqa korxonalar





 Xorijiy investitsiyalar ishtirokidagi korxonalar


Xorijiy investitsiyalar ishtirokidagi korxonalarning umumiy ishlab chiqarishdagi tutgan ulushi 22,6 % ni tashkil etdi.


**Toshkent viloyati hududlari kesimida
sanoat ishlab chiqarish hajmlari**
2020- yilning yanvar-dekabr oylarida


	Mlrd. soʻm			Ulushi % da			Oʻsishi % da		
	64 765,3			100,0			103,8		
Toshkent viloyati									
	Mlrd. soʻm	Ulushi % da	Oʻsishi % da		Mlrd. soʻm	Ulushi % da	Oʻsishi % da		
	1 114,5	1,7	101,4		231,3	0,4	104,1		
Nurafshon				Bo'ka					


	Mlrd. cym	Ulushi % da	O'sish sur'ati
	24 817,0	38,3	103,3
Olmaliq			


	Mlrd. so'm	Ulushi % da	O'sishi % da
	5 366,3	8,3	104,7
Zangiota			


	Mlrd. so'm	Ulushi % da	O'sishi % da
	4 851,8	7,5	102,3
Angren			


	Mlrd. so'm	Ulushi % da	O'sishi % da
	3 998,1	6,2	105,0
Qibray			


	Mlrd. so'm	Ulushi % da	O'sishi % da
	3 629,3	5,6	119,0
Ohangaron			


	Mlrd. so'm	Ulushi % da	O'sishi % da
	515,6	0,8	140,2
Quyichirchiq			


	Mlrd. so'm	Ulushi % da	O'sishi % da
	6 271,1	9,7	109,1
Bekobod			

	Mlrd. so'm	Ulushi % da	O'sishi % da
	328,7	0,5	101,0
Parkent			

	Mlrd. so'm	Ulushi % da	O'sishi % da
	4 595,2	7,1	108,6
Chirchiq			


	Mlrd. so'm	Ulushi % da	O'sishi % da
	375,2	0,6	101,6
Piskent			


	Mlrd. so'm	Ulushi % da	O'sishi % da
	626,7	1,0	100,6
Yangiyo'l			


	Mlrd. so'm	Ulushi % da	O'sishi % da
	649,5	1,0	111,7
O'rtachirchiq			


	Mlrd. so'm	Ulushi % da	O'sishi % da
	709,5	1,1	116,0
Oqqo'rg'on			


	Mlrd. so'm	Ulushi % da	O'sishi % da
	581,5	0,9	96,2
Chinoz			


	Mlrd. so'm	Ulushi % da	O'sishi % da
	413,2	0,6	103,3
Ohangaron			

	Mlrd. so'm	Ulushi % da	O'sishi % da
	1 393,3	2,2	109,3
Yuqorichirchiq			

	Mlrd. so'm	Ulushi % da	O'sishi % da
	297,6	0,5	105,5
Bekobod			

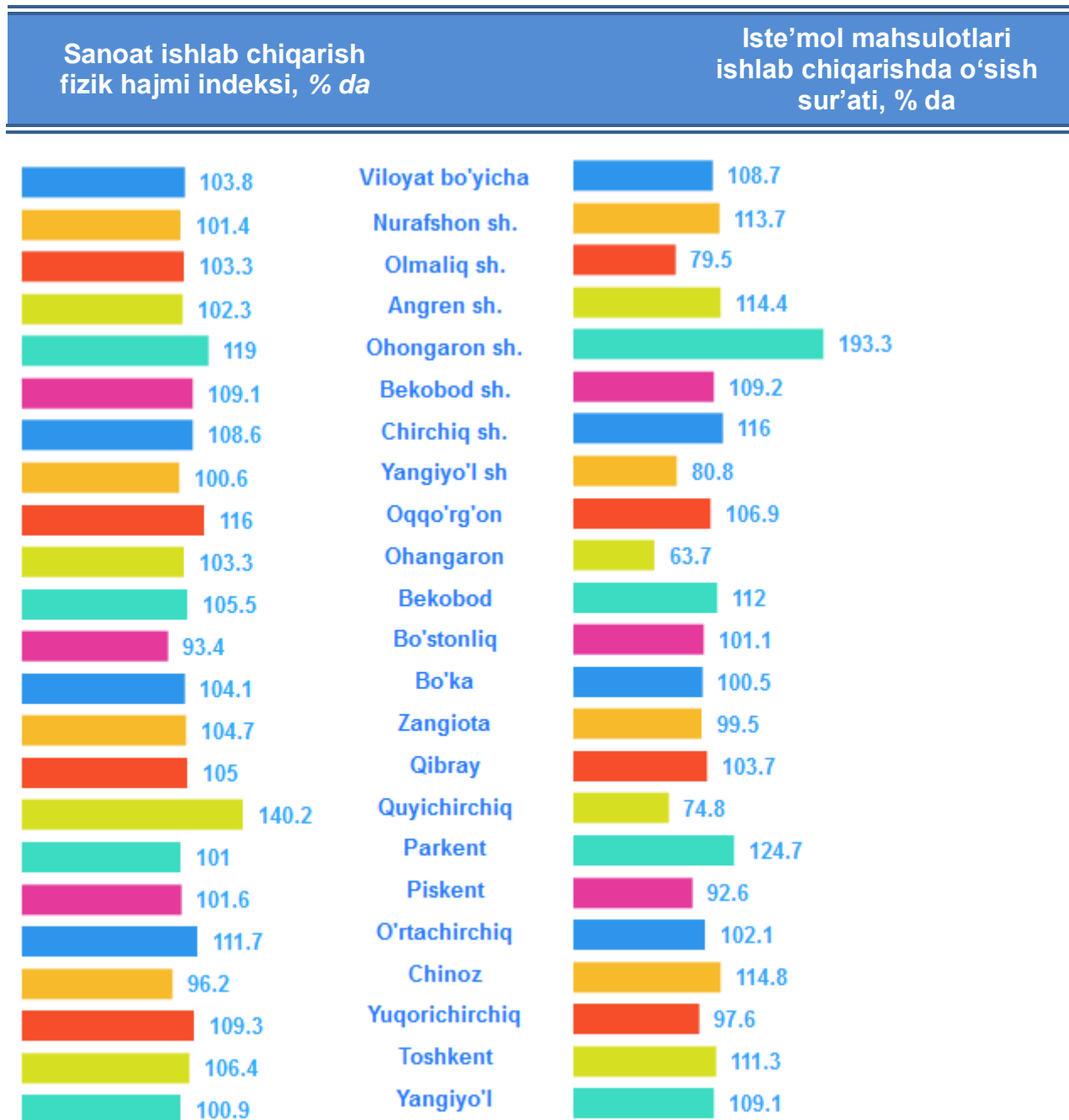
	Mlrd. so'm	Ulushi % da	O'sishi % da
	1 434,3	2,2	106,4
Toshkent			

	Mlrd. so'm	Ulushi % da	O'sishi % da
	1 482,4	2,3	93,4
Bo'stonliq			

	Mlrd. so'm	Ulushi % da	O'sishi % da
	1 083,2	1,7	100,9
Yangiyo'l			

Toshkent viloyati hududlari kesimida ishlab chiqarish fizik hajm indeksi, iste'mol mahsulotlari ishlab chiqarishning o'sish sur'ati, % da

Viloyat sanoat ishlab chiqarish fizik hajm indeksining kamayishini, Bo'stonliq (2019 -yilning yanvar-dekabr oylariga nisbatan 93,4 %), Chinoz (96,2 %) tumanlarida sanoat ishlab chiqarish hajmlari fizik hajm indeksining sezilarli darajada pasayganligi bilan izohlashimiz mumkin.



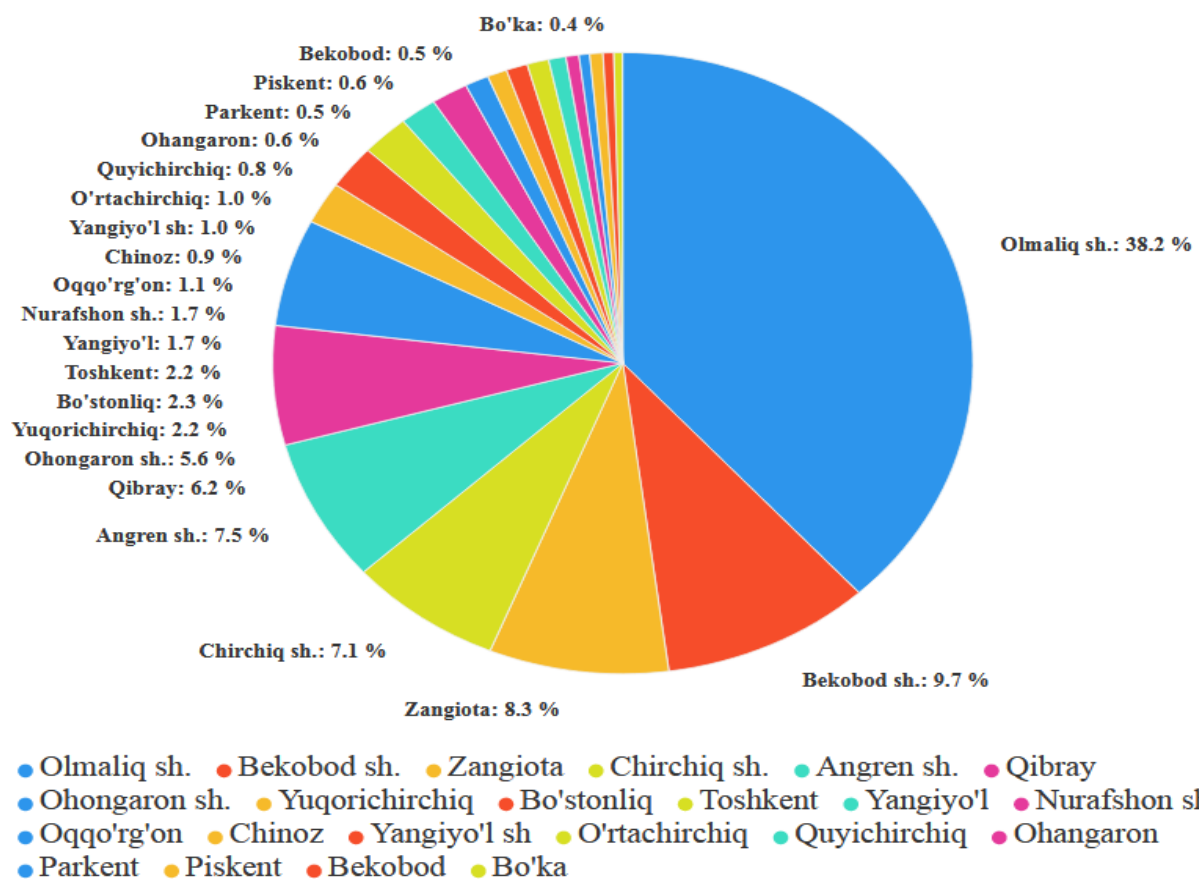
Shuningdek, sanoat mahsulotlari ishlab chiqarish Quyichirchiq (2019-yilning yanvar-dekabr oylariga nisbatan 140,2 %), Oqqo'rg'on

(116,0 %), O'rtachirchiq (111,7 %) va Zangiota (104,7 %) tumanlarida hamda Ohangaron shahrida (119,0 %) sezilarli darajada oshdi.

Toshkent viloyatida jami sanoat mahsulotlari hajmida hududlarning ulushi, % da

Viloyat sanoat ishlab chiqarish hajmi tarkibida eng ko'p ulush Olmaliq (viloyat sanoat ishlab chiqarish hajmining 38,3 %), Bekobod (9,7 %), Chirchiq (7,1 %), Angren (7,5 %) va Ohangaron (5,6 %) shaharlari hissasiga to'g'ri kelmoqda.

Eng past ko'rsatkich esa Bo'ka (0,4 %) hamda Bekobod (0,5 %) tumanlariga to'g'ri kelmoqda.





Aholi jon boshiga sanoat mahsulotlari ishlab chiqarishning taqsimlanishi, yirik sanoat korxonalarini joylashganligi hisobiga Olmaliq (187657,6 ming so'm), Ohangaron (94492,9 ming so'm) va Bekobod (65070,8 ming so'm) shaharlarida hamda Zangiota tumanida (27020,2 ming so'm) o'rtacha viloyat darajasi ko'rsatkichidan (21821,6 ming so'm) ancha yuqoriligini ko'rsatmoqda.


Viloyat bo'yicha aholi jon boshiga iste'mol mahsulotlari ishlab chiqarilishi 4431,7 ming so'm bo'lgani holda, Ohangaron shahrida – 36895,5 ming so'mni, Zangiota tumanida – 12174,5 ming so'mni, Qibray tumanida – 6253,2 ming so'mni, Chirchiq shahrida 6701,2 ming so'mni tashkil etdi.


**Aholi jon boshiga to'g'ri keladigan sanoat mahsulotlari
va iste'mol mahsulotlari ishlab chiqarish
2020 -yilning yanvar-dekabr oylarida, ming so'm**


	Sanoat mahsulotlari		Iste'mol mahsulotlari		
	21821,6		4431,7		
Toshkent viloyati					
	Sanoat mahsulotlari	Iste'mol mahsulotlari		Sanoat mahsulotlari	Iste'mol mahsulotlari
	22755,4	3736,9		1827,9	1140,4
	Nurafshon			Bo'ka	
	Sanoat mahsulotlari	Iste'mol mahsulotlari		Sanoat mahsulotlari	Iste'mol mahsulotlari
	187657,6	1811,1		27020,2	12174,5
	Olmaliq			Zangiota	
	Sanoat mahsulotlari	Iste'mol mahsulotlari		Sanoat mahsulotlari	Iste'mol mahsulotlari
	25556,6	5100,8		19861,9	6253,2
	Angren			Qibray	
	Sanoat mahsulotlari	Iste'mol mahsulotlari		Sanoat mahsulotlari	Iste'mol mahsulotlari
	94492,9	36895,5		4731,5	1410,1
	Ohangaron			Quyichirchiq	
	Sanoat mahsulotlari	Iste'mol mahsulotlari		Sanoat mahsulotlari	Iste'mol mahsulotlari
	65070,8	1913,5		2105,3	2015,3
	Bekobod			Parkent	
	Sanoat mahsulotlari	Iste'mol mahsulotlari		Sanoat mahsulotlari	Iste'mol mahsulotlari
	28712,9	6701,2		3700,8	2462,9
	Chirchiq			Piskent	


	Sanoat mahsulotlari	Iste'mol mahsulotlari
	10245,8	5923,6
Yangiyo'l		


	Sanoat mahsulotlari	Iste'mol mahsulotlari
	4296,9	2374,1
O'rtachirchiq		


	Sanoat mahsulotlari	Iste'mol mahsulotlari
	6710,7	4471,6
Oqqo'rg'on		


	Sanoat mahsulotlari	Iste'mol mahsulotlari
	4311,2	2681,4
Chinoz		


	Sanoat mahsulotlari	Iste'mol mahsulotlari
	4289,3	1075,0
Ohangaron		

	Sanoat mahsulotlari	Iste'mol mahsulotlari
	10162,1	4478,1
Yuqorichirchiq		

	Sanoat mahsulotlari	Iste'mol mahsulotlari
	1878,6	994,3
Bekobod		

	Sanoat mahsulotlari	Iste'mol mahsulotlari
	7889,2	5904,5
Toshkent		


	Sanoat mahsulotlari	Iste'mol mahsulotlari
	8716,2	2980,4
Bo'stonliq		

	Sanoat mahsulotlari	Iste'mol mahsulotlari
	5098,2	2533,3
Yangiyo'l		

Sanoat mahsulotlari ishlab chiqarishda kichik biznesning ulushi

2020- yilning yanvar-dekabr oylarida, % da

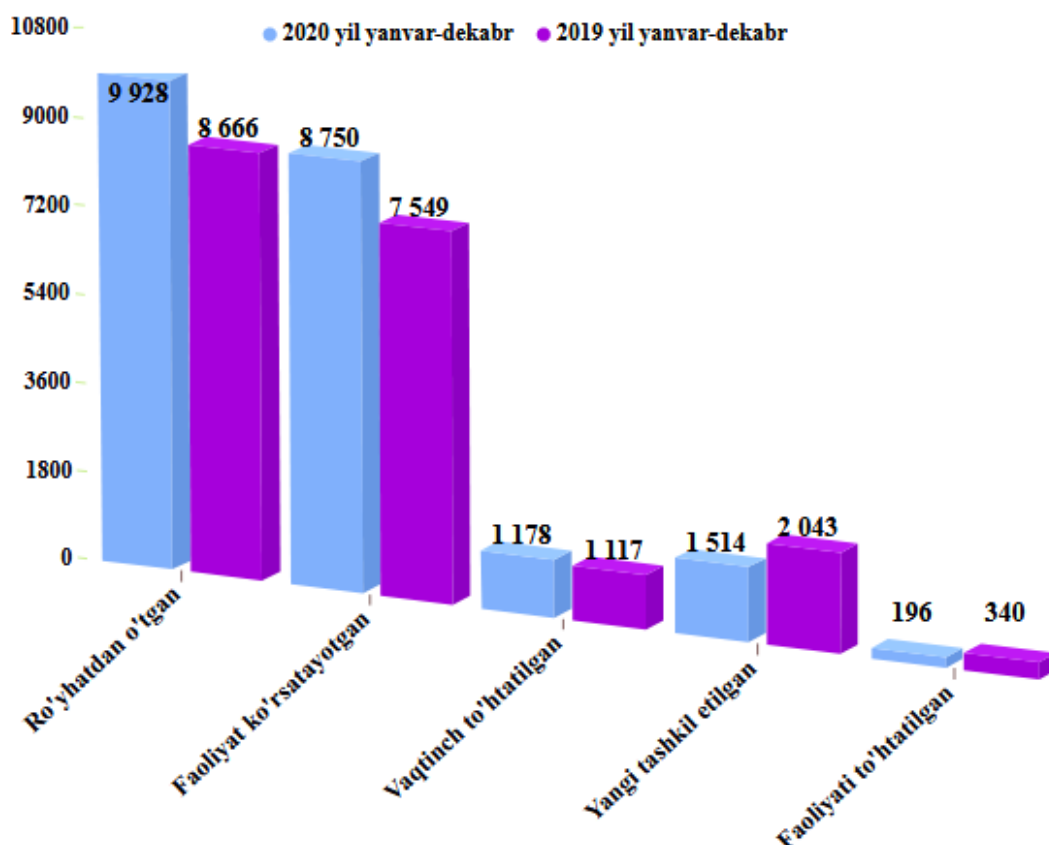
Hisobot davrida kichik tadbirkorlik subyektlari tomonidan 11219,2 mlrd. soʻmlik sanoat mahsuloti ishlab chiqarilib, uning umumiy ishlab chiqarish hajmidagi ulushi 17,3 % ni tashkil etdi.



Hududlar kesimida kichik biznesning sanoat mahsulotlari ishlab chiqarishdagi eng yuqori ulushi Bo'ka (jami sanoat mahsulotlari ishlab chiqarishdagi ulushi (95,5 %), Parkent (91,3%), Chinoz (73,7 %), Ohangaron (78,2 %), O'rtachirchiq (61,2 %) tumanlarida kuzatildi.

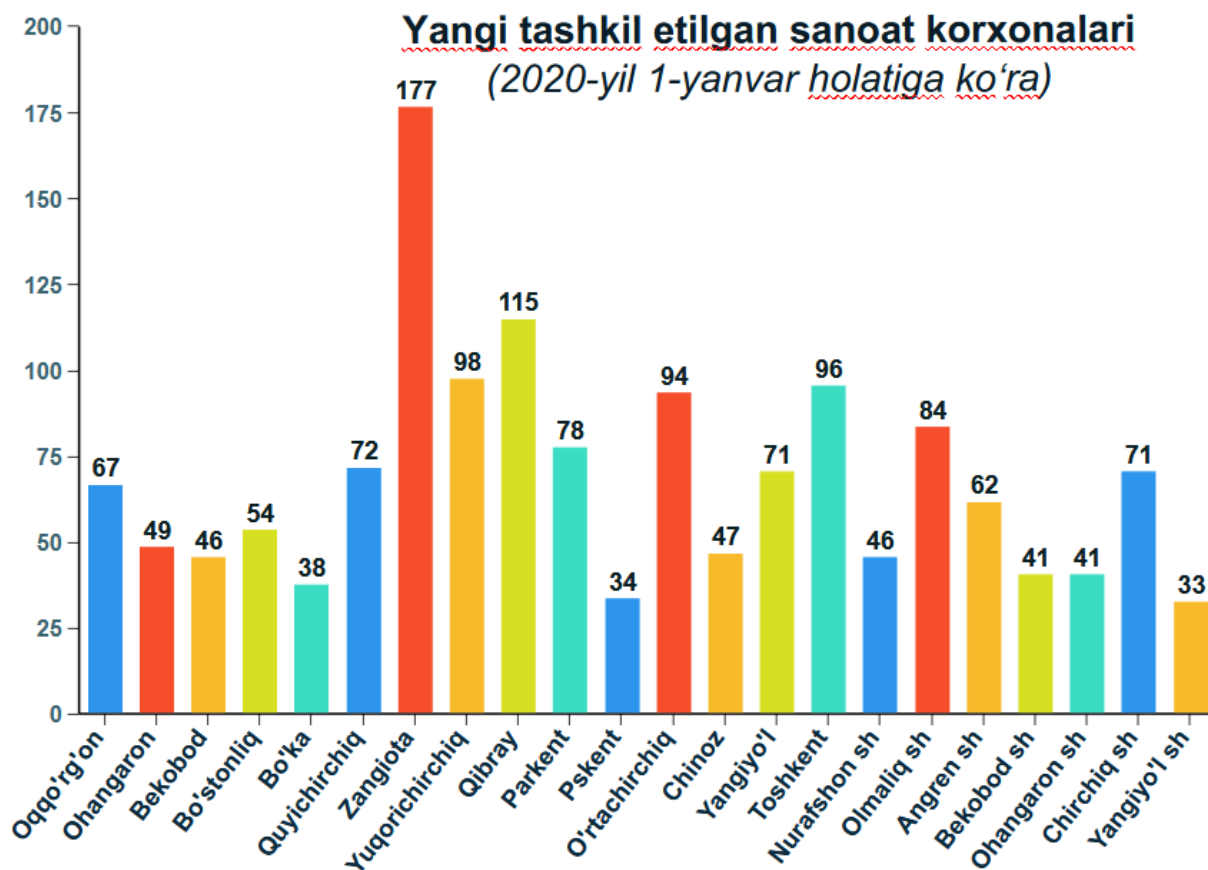
Hududlar kesimida sanoat mahsulotlari ishlab chiqarish hajmida kichik biznes subyektlarining ulushi tahlili shuni ko'rsatdiki, Olmalik (1,2 %), Bekobod (3,9 %) va Chirchiq (19,8 %) shaharlarida sanoat ishlab chiqarish hajmidagi kichik biznes subyektlari ulushining kamligini, mazkur hududlarda joylashgan yirik sanoat korxonalarining ishlab chiqarish hajmlari yuqori ekanligi bilan izohlash mumkin.

Viloyatda faoliyat ko'rsatayotgan va yangi tashkil etilgan sanoat korxonalari
(2020- yil 1- yanvar holatiga ko'ra)



Bugungi kunda viloyatda 8750 ta sanoat korxonalari faoliyat ko'rsatmoqda, shundan 1302 tasi (ro'yxatdan o'tgan korxonalar umumiy sonining 14,9 %) Zangiota tumaniga, 796 tasi (9,1 %) Qibray tumaniga, 739 tasi (8,4 %) Toshkent tumaniga, 449 tasi (5,1 %) Chirchiq shahriga, 432 tasi (4,9 %) Angren shahriga, 532 tasi (6,1 %) Yuqorichirchiq tumaniga to'g'ri kelmoqda.

2020-yilning yanvar-dekabr oylarida viloyatda 1514 ta yangi sanoat korxonalari tashkil etildi, shulardan 115 tasi (jami yangi tashkil etilgan sanoat korxonalari hajmidagi ulushi 7,6 %) Qibray tumanida, 177 tasi (11,7 %) Zangiota tumanida, 96 tasi (6,3%) Toshkent tumanida, 78 tasi (5,2 %) Parkent tumanida, 72 tasi (4,8 %) Quyichirchiq tumanida tashkil etildi.



**Tayyor mahsulotlar, butlovchi qismlar
va materiallar ishlab chiqarishni mahalliyashtirish
dasturining amalga oshirilishi**

Viloyat sanoat mahsulotlari ishlab chiqarishning yuqori o'sish sur'atlariga erishishda tayyor mahsulotlar, butlovchi qismlar va materiallar ishlab chiqarishni mahalliyashtirish Dasturining amalga oshirilishi ham o'z ta'sirini ko'rsatdi. Mazkur dastur doirasida kiritilgan 209 ta loyiha bo'yicha 2,5 trln. so'mlik mahsulotlar ishlab chiqarildi. Mahalliyashtirish dasturi doirasida ishlab chiqarilgan mahsulotlardan 48,4 mln. AQSh dollari miqdorida eksport qilindi.

Mahalliyashtirish dasturi doirasida 2020-yilning yanvar-dekabr oylarida 561 ta yangi ish o'rinlari yaratildi o'tgan yilning mos davri bilan taqqoslaganda yangi tashkil etilgan ish o'rinlari soni 37,3 % ga kamaygan. Shu bilan birga, 2019-yilning yanvar-dekabr oylariga nisbatan mahalliyashtirilgan mahsulotlar eksporti hajmining oshganligi kuzatildi.



Tayyor mahsulotlar, butlovchi qismlar va materiallar ishlab
chiqarishni mahalliyashtirish Dasturining asosiy ko'rsatkichlari

	2019- yil yanvar-dekabr	2020- yil yanvar-dekabr
Loyihalar soni, <i>birlikda</i>	188	209
Korxonalar soni, <i>birlikda</i>	49	66
Ishlab chiqarish hajmi, <i>mlrd. so'm</i>	1453,9	2532,5
Eksport qilingan mahalliyashtirilgan mahsulot hajmi, <i>mln. AQSh dollari</i>	12,3	48,4
Yaratilgan yangi ish o'rinlari, <i>birlikda</i>	895	561

Sanoat statistikasi
bo'limi

Tel.: (71) 202-86-66